

## 特長

- 開閉が容易な検針用小窓付き。
- 親蓋は勾配構造によりガタツキ防止型。
- 専用バール使用で開閉操作も簡単。
- 施工性が良いボックスとのユニット構造。
- 親蓋、子蓋とも蝶番仕様。
- 量水器室として(φ50~φ150)仕様可能。
- 子蓋は識別しやすい樹脂カラー標示。
- 構内用。



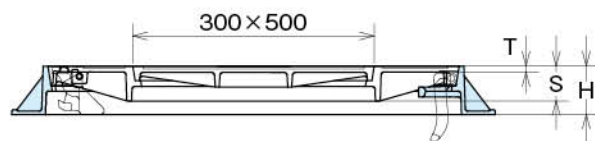
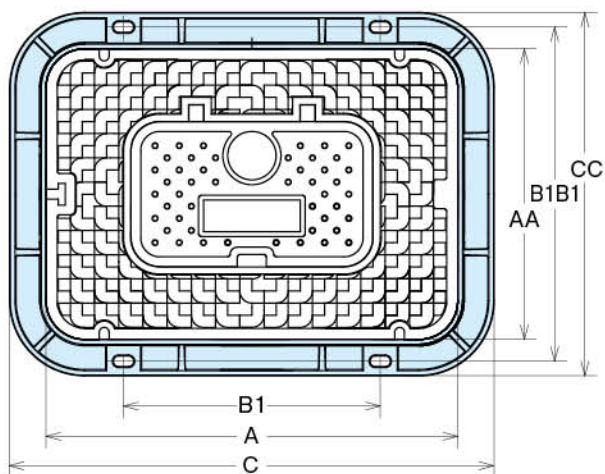
RASVF-8KDY

鉄蓋寸法表

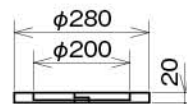

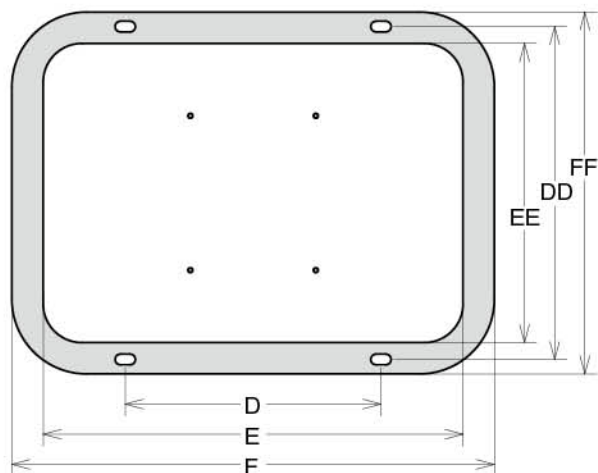
単位mm

記号	A	AA	B1	B1B1	C	CC	S	T	H	量水器ボックス(FRP製)	適用量水器	備考
RASVF-8KDY	850	600	530	690	1,000	750	60	12	100	1号	φ50	
RBSVF-8KDY	1,000	700	680	790	1,150	850	70	12	100	2号	φ50~φ100	
RCSVF-8KDY	1,200	700	880	790	1,350	850	75	12	100	3号	φ150	

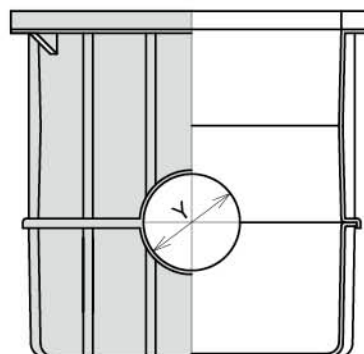
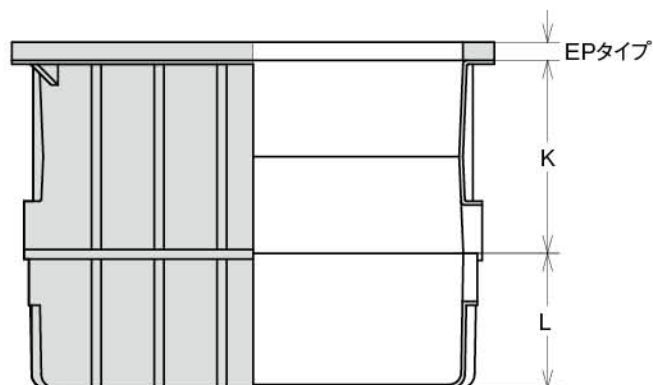
# FRP製ボックス寸法表 (R series用)



嵩上げベース



土砂流入防止バッキン



量水器ボックス寸法表

単位mm

記号	D	DD	E	EE	F	FF	K	L	Y	全高	嵩上げベース EPタイプ
1号	530	690	870	620	1,000	750	400	280	$\phi 200$	680	EP-30(ハイブラ製) EP-50(ハイブラ製)
2号	680	790	1,020	720	1,150	850	400	280	$\phi 200$	680	EP-30(ハイブラ製) EP-50(ハイブラ製)
3号	880	790	1,220	720	1,350	850	400	280	$\phi 200$	680	EP-30(ハイブラ製) EP-50(ハイブラ製)